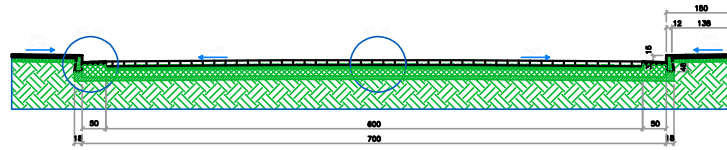


PLANTA
ESCALA 1:250

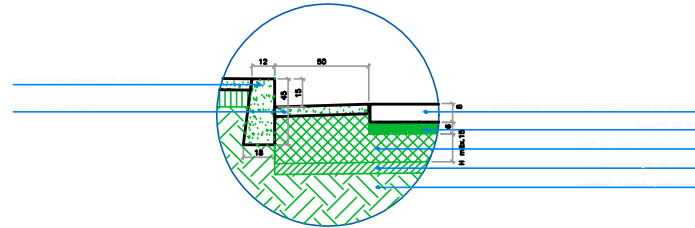


LEGENDA:

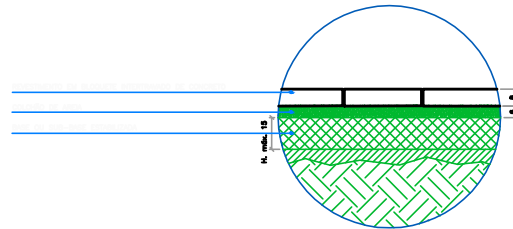
	PAVIMENTO DE CALÇAMENTO LATERAL
	PAVIMENTO DE CALÇAMENTO VIA
	PAVIMENTO DE CALÇAMENTO DE VIA
	MOEDOR DE CALÇAMENTO



SEÇÃO BÁSICA DAS VIAS
ESCALA 1:50



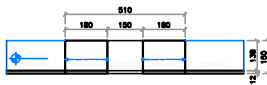
DETALHE 1
SEM ESCALA
DETALHES DO CALÇAMENTO



DETALHE 2
SEM ESCALA
CAMADAS DO CALÇAMENTO

LEGENDA:

	CONCRETO DE PAVIMENTO - 150mm
	CONCRETO DE PAVIMENTO - 130mm
	CONCRETO DE PAVIMENTO - 50mm
	CONCRETO DE PAVIMENTO - 18mm



PLANTA

DETALHES - RAMPAS ACESSÍVEIS TIPO "D"
SEM ESCALA



VISTA FRONTAL



PERSPECTIVA

PARA USO DA SEDRU	
PARA USO DA PREFEITURA MUNICIPAL	
DADOS DO PROJETO BÁSICO	<p>Projeto de Pavimentação em Bloqueio Intertravado de Concreto em Vias Públicas</p> <p>01/02</p>